

Използване на електронните учебници на издателство КЛЕТ България

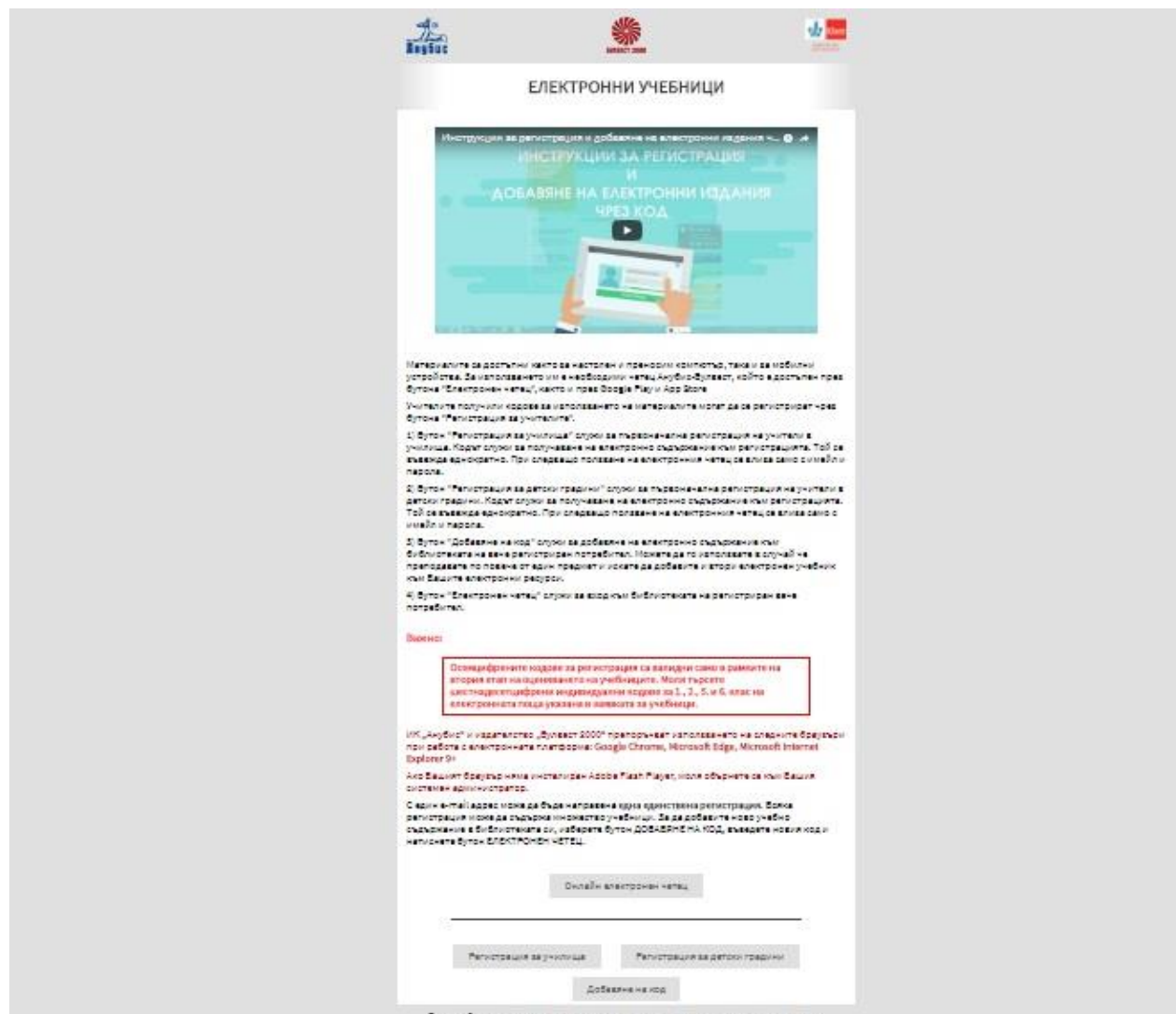
Електронните учебници на издателство КЛЕТ България представляват дигитализиран вариант на книжното тяло на учебника, допълнено и обогатено с аудио и видео файлове, упражнения и материали, невключени в хартиеното издание.

Електронните учебници са достъпни през сайта на издателството: www.klett.bg => *Електронни учебници* или на <http://scripts.school.bg/>

Регистрация

За да използвате платформата за електронни учебници е необходимо първо да направите регистрацията си като учител (ако вече нямате създадена такава).

На страницата <http://scripts.school.bg/> натиснете бутона *Регистрация за училища*, след което попълнете данните си и натиснете бутона *Регистрация*



ЕЛЕКТРОННИ УЧЕБНИЦИ

Инструкции за регистрация и добавяне на електронни издания

ИНСТРУКЦИИ ЗА РЕГИСТРАЦИЯ И ДОБАВЯНЕ НА ЕЛЕКТРОННИ ИЗДАНИЯ ЧРЕЗ КОД

Материалите са достъпни както за настолни и преносими компютри, така и за мобилни устройства. За използването им е необходимо четец Андроид-Фулвест, който е достъпен през бутона "Електронен четец", както и през Google Play и App Store.

Учителите получили кодове за използването на материалите могат да се регистрират чрез бутона "Регистрация за училища".

- 1) Бутон "Регистрация за училища" служи за първоначална регистрация на учители в училища. Кодът служи за получаване на електронно съдържание или регистрацията. Той се въвежда веднъжкратно. При следващо ползване на електронния четец се въвежда само с имейл и парола.
- 2) Бутон "Регистрация за детски градини" служи за първоначална регистрация на учители в детски градини. Кодът служи за получаване на електронно съдържание или регистрацията. Той се въвежда веднъжкратно. При следващо ползване на електронния четец се въвежда само с имейл и парола.
- 3) Бутон "Добавяне на код" служи за добавяне на електронно съдържание към библиотеката на вече регистриран потребител. Можете да го използвате в случай на предаването по повече от един предмет и искате да добавите и други електронни учебници към Вашите електронни ресурси.
- 4) Бутон "Електронен четец" служи за вход към библиотеката на регистриран вече потребител.

Важно!

Оптимизираните кодове за регистрация са валидни само в рамките на втория етап на одобряването на учебниците. Моля гързете индивидуалните кодове за 1., 2., 5. и 6. клас на електронната глава указания и името за учебника.

ИК "Анубис" и издателство "Фулвест 2000" препоръчват използването на следните браузъри при работа с електронната платформа: Google Chrome, Microsoft Edge, Microsoft Internet Explorer 9.

Ако Вашият браузър няма инсталиран Adobe Flash Player, моля обърнете се към Вашия системен администратор.

С кой и-мейл адрес искате да бъде направена нова единствена регистрация. Бъдете регистрацията и нова да създадете електронни учебници. За да добавите ново учебно съдържание в библиотеката си, изберете бутон ДОБАВЯНЕ НА КОД, въведете новия код и натиснете бутон ЕЛЕКТРОНЕН ЧЕТЕЦ.

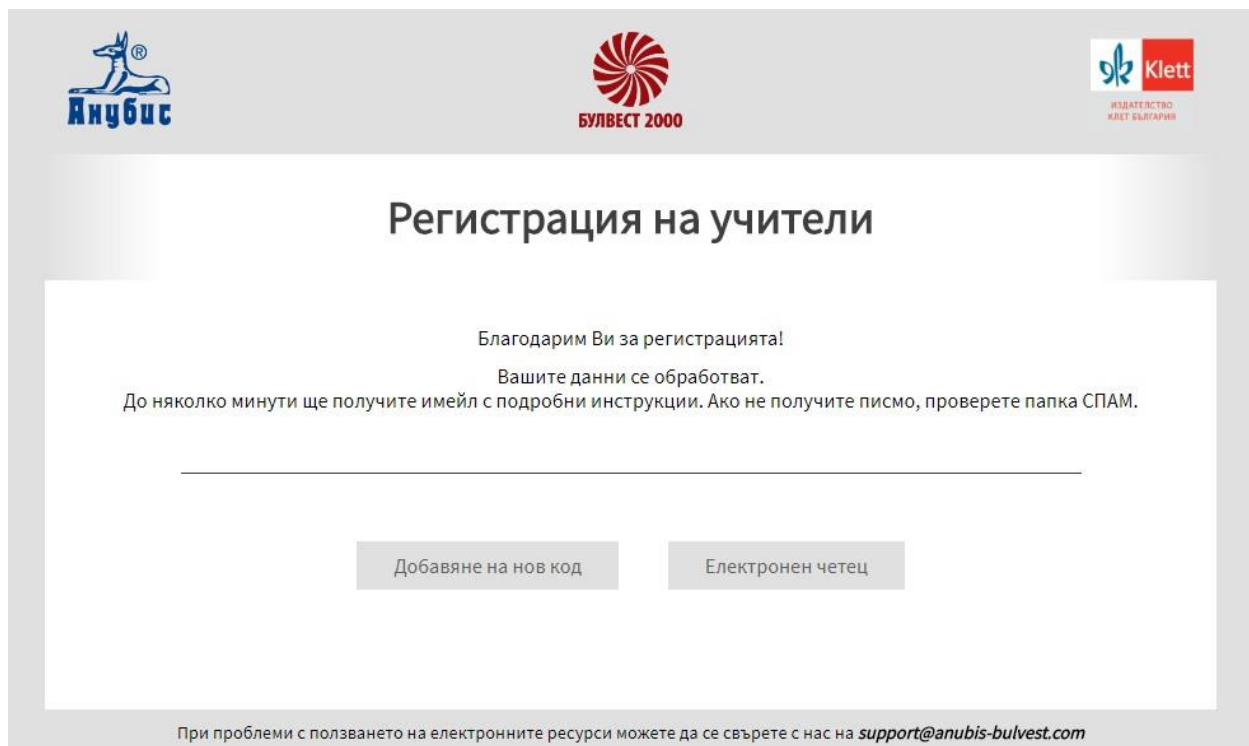
Онлайн електронен четец

Регистрация за училища Регистрация за детски градини

Добавяне на код

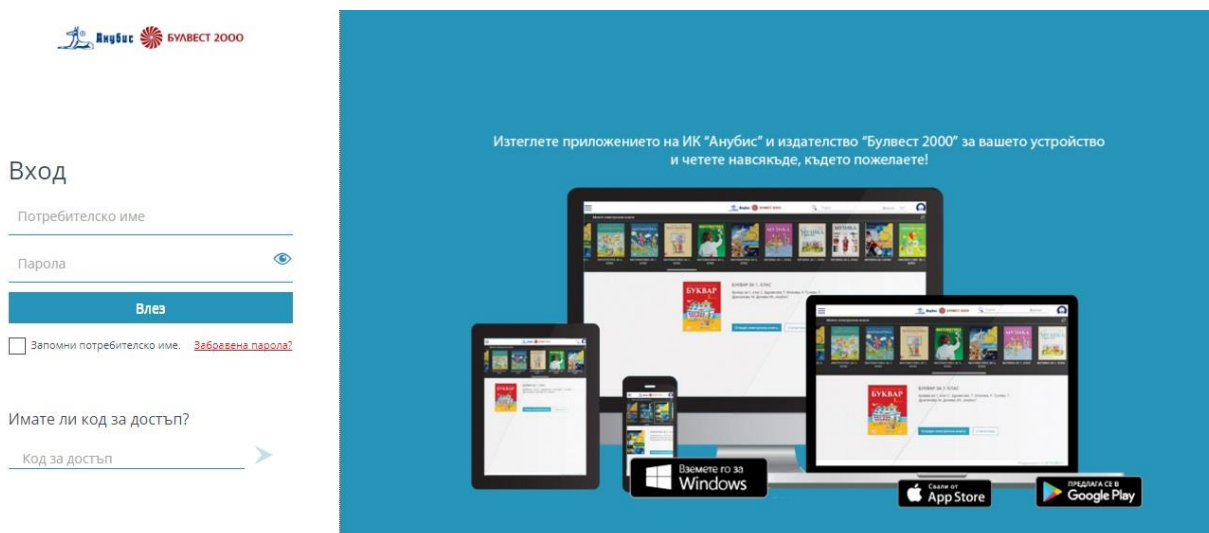
При проблеми с ползването на електронните ресурси можете да се свържете с нас на

След завършване на процеса на регистрация ще получите имейл, съдържащ потребителско име и парола.



The image shows a registration confirmation page for teachers. At the top, there are logos for 'Анубис' (Anubis), 'БУЛВЕСТ 2000', and 'Klett ИЗДАТЕЛСТВО КЛЕТ БЪЛГАРИЯ'. The main heading is 'Регистрация на учители' (Teacher Registration). The text reads: 'Благодарим Ви за регистрацията! Вашите данни се обработват. До няколко минути ще получите имейл с подробни инструкции. Ако не получите писмо, проверете папка СПАМ.' Below this, there are two buttons: 'Добавяне на нов код' (Add new code) and 'Електронен четец' (Electronic reader). At the bottom, it says: 'При проблеми с ползването на електронните ресурси можете да се свързете с нас на support@anubis-bulvest.com'

Посредством **Електронния четец**, можете да влезете във Вашата библиотека и да използвате електронния учебник.



The image shows a login page and an app promotion. On the left, the login form has the heading 'Вход' (Login) and fields for 'Потребителско име' (Username) and 'Парола' (Password). There is a 'Влез' (Login) button, a checkbox for 'Запомни потребителско име' (Remember username) with a link 'Забравена парола?' (Forgot password?), and a field for 'Код за достъп' (Access code) with a right-pointing arrow. On the right, a blue banner promotes the app: 'Изтеглете приложението на ИК "Анубис" и издателство "Булвест 2000" за вашето устройство и четете навсякъде, където пожелаете!' (Download the application from IK "Anubis" and publisher "Bulvest 2000" for your device and read everywhere you wish!). Below the banner are icons for Windows, App Store, and Google Play, along with a smartphone displaying the app interface.

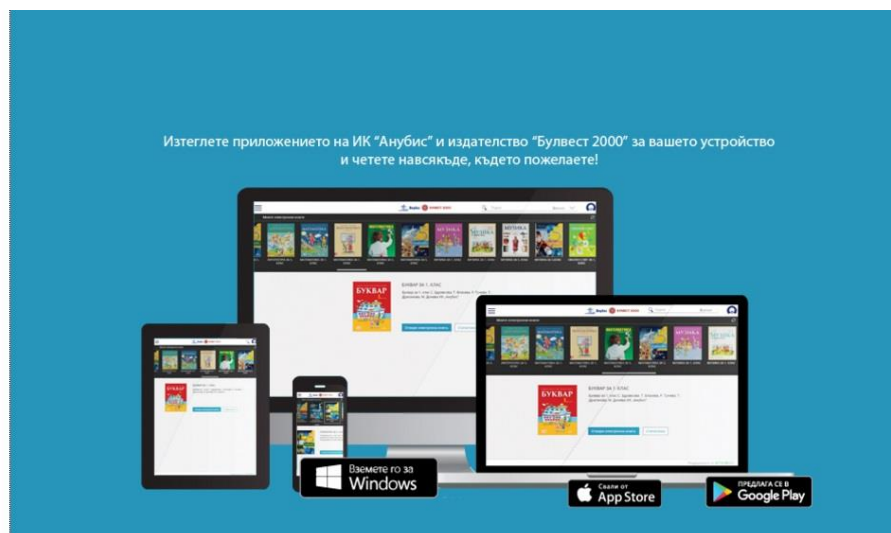
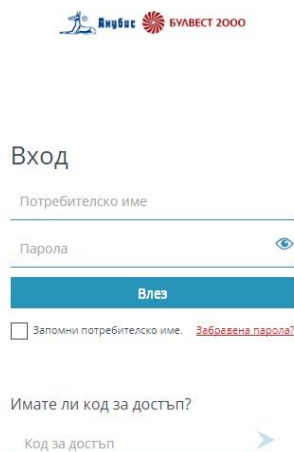
ВАЖНО!

1. От един имейл адрес може да бъде направена една-единствена регистрация.
2. Един код може да бъде използван еднократно.
3. С паролата и потребителското име се осигурява Вашият достъп до нашите продукти в рамките на лицензионния период.

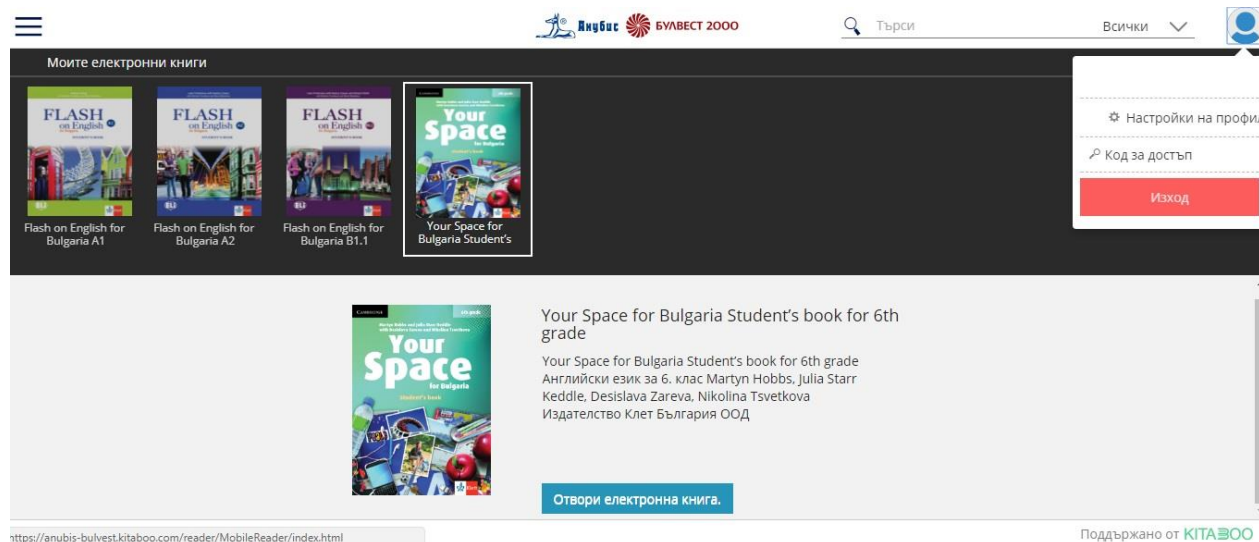
Добавяне на код за достъп

Ако вече имате направена регистрация може да добавите нови електронни учебници във Вашата библиотека само със следните няколко стъпки:

1. Влезте в **Електронния четец** <https://anubis-bulvest.kitaboo.com/reader/MobileReader/index.html#/login> и въведете потребителското си име и парола:



2. Кликнете върху иконата на Вашия профил в горния десен ъгъл на екрана.



The screenshot shows the mobile app interface. At the top, there are logos for 'Якубус' and 'БУЛВЕСТ 2000', a search bar with the text 'Търси', and a user profile icon. Below the search bar, there is a section titled 'Моите електронни книги' (My digital books) displaying four book covers: 'Flash on English for Bulgaria A1', 'Flash on English for Bulgaria A2', 'Flash on English for Bulgaria B1.1', and 'Your Space for Bulgaria Student's'. To the right of the book covers is a user profile menu with options: 'Настройки на профи...' (Profile settings), 'Код за достъп' (Access code), and a red 'Изход' (Logout) button. Below the book covers, there is a detailed view of the 'Your Space for Bulgaria Student's book for 6th grade' with its cover image and a blue button labeled 'Отвори електронна книга.' (Open digital book). At the bottom of the screen, there is a URL: 'https://anubis-bulvest.kitaboo.com/reader/MobileReader/index.html' and a note: 'Поддържано от KITAboo'.

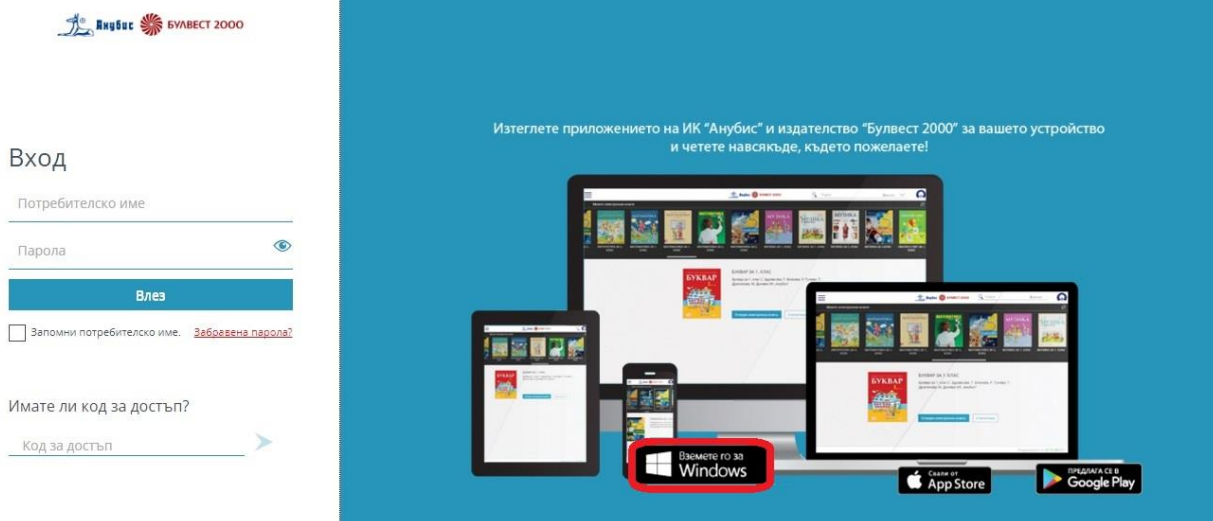
3. Въведете кода в полето „Код за достъп“ и Вашият електронен учебник ще се зареди в библиотеката Ви.



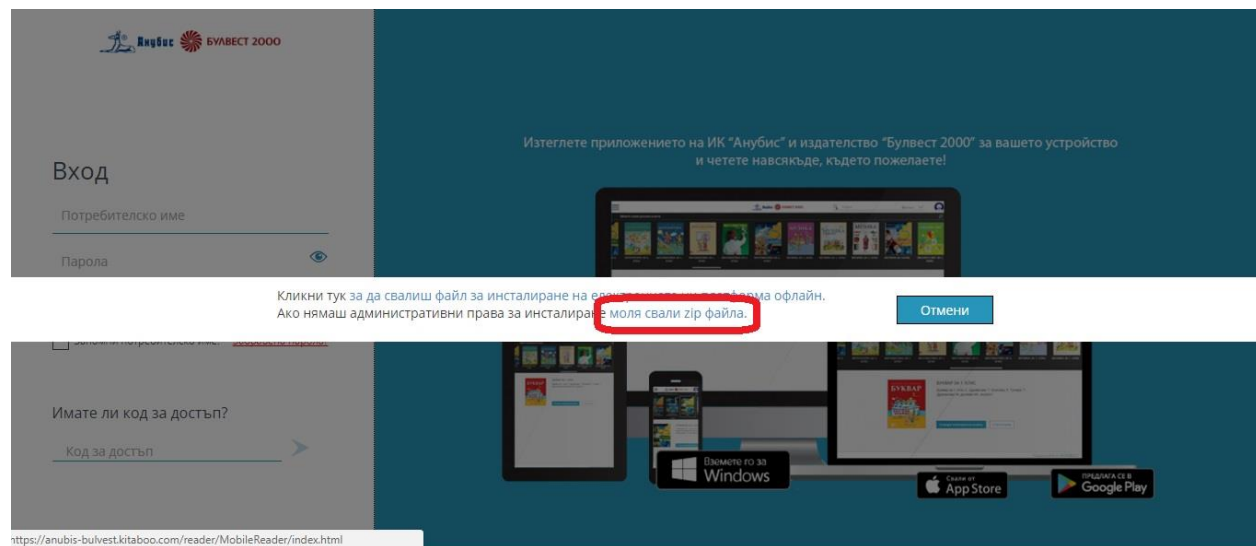
The screenshot shows the 'Код за достъп' (Access code) screen. At the top, there are logos for 'Якубус' and 'БУЛВЕСТ 2000'. The main heading is 'Код за достъп'. Below it, there is a text input field with the placeholder text 'Въведете код за достъп'. Underneath the input field are two buttons: 'Отмени' (Cancel) and 'Изпрати' (Send). At the bottom of the screen, there is a text instruction: 'Използвайте кода за достъп, за да изтеглите книга от библиотеката.'

Сваляне на електронен учебник

За да свалите електронния учебник, който се намира в библиотеката Ви, е необходимо за отворите **Електронния четец**. Натиснете бутона **Вземи го за Windows** (ако това е операционната система, на която желаете да го използвате).

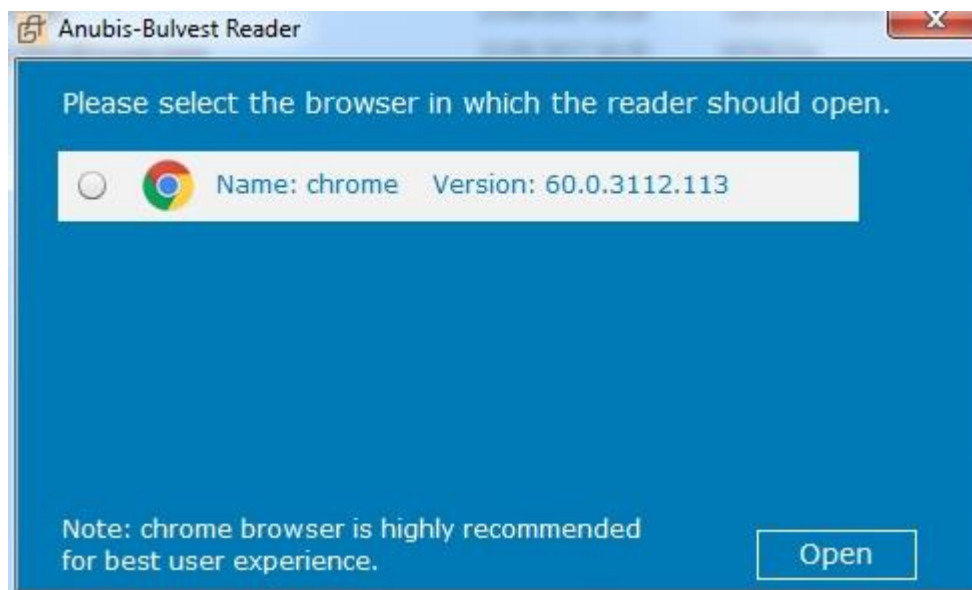


Ще се отвори нов прозорец, от който трябва да свалите **zip файла**, който автоматично ще се изтегли на Вашия компютър под името **Windows.zip**.



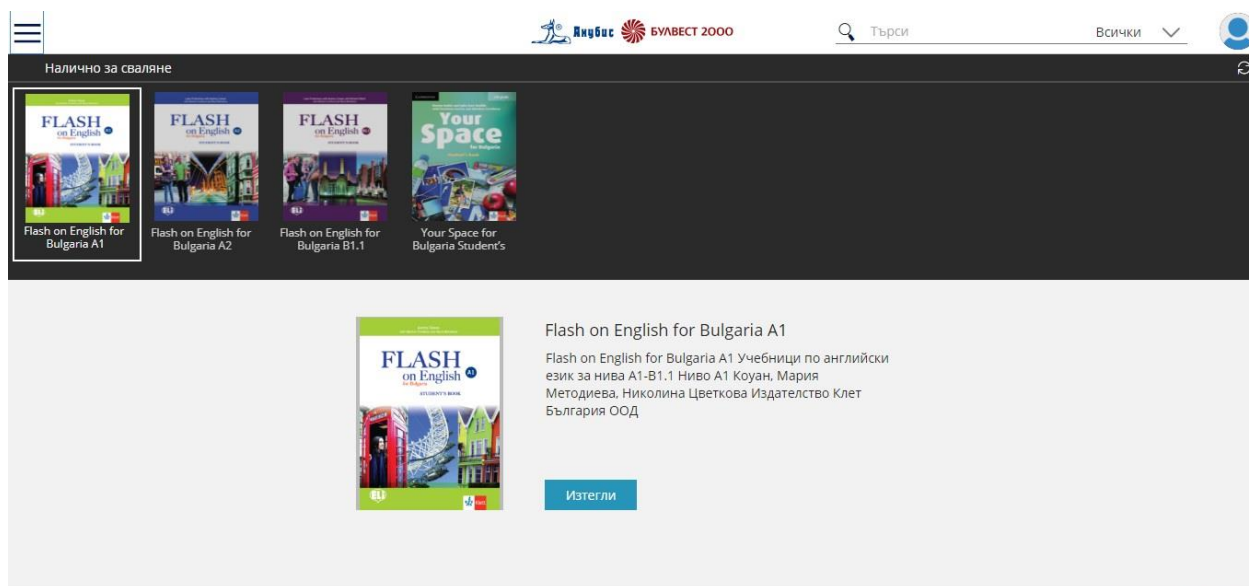
Разархивирайте папката. В нея ще се появят файла:  **Anubis-BulvestReader**. След като стартирате файла, той ще започне да инсталира **Електронния четец** на компютъра Ви.

Изберете браузъра, с които желаете да използвате Електронния четец и натиснете Open.




Ще се отвори **Електронния четец**, в който е необходимо отново да въведете потребителското име и паролата си.

Изберете желаните от Вас учебници и натиснете **ИЗТЕГЛИ**



Изчакайте да се свали цялото съдържание на учебника.

Важно! Учебникът не се сваля като файл на компютъра Ви. Той става достъпен, дори без интернет, през **Електронния четец**, който е инсталиран на компютъра Ви и може да бъде стартиран по всяко време от файла:  Anubis-BulvestReader, намиращ се в изтеглената от Вас папката Windows.