

POINS


Картинен речник АНГЛИЙСКИ

Първи стъпки в английския език



Тетрадка

Me, my family and friends		1
My day		4
At school		6
My home		7
Around the year		10
Spring		13
Hobbies and sports		16
My body		18
My clothes		19
Summer		21
Going shopping		22
Food and drink		24
On holiday		26
Autumn		30
The town where I live		31
Fairy tales		33
Animals		34
Merry Christmas		37
My toys		42
Describing people and things		43
Where and how many?		46
Модел за игра на домино и мемори		50



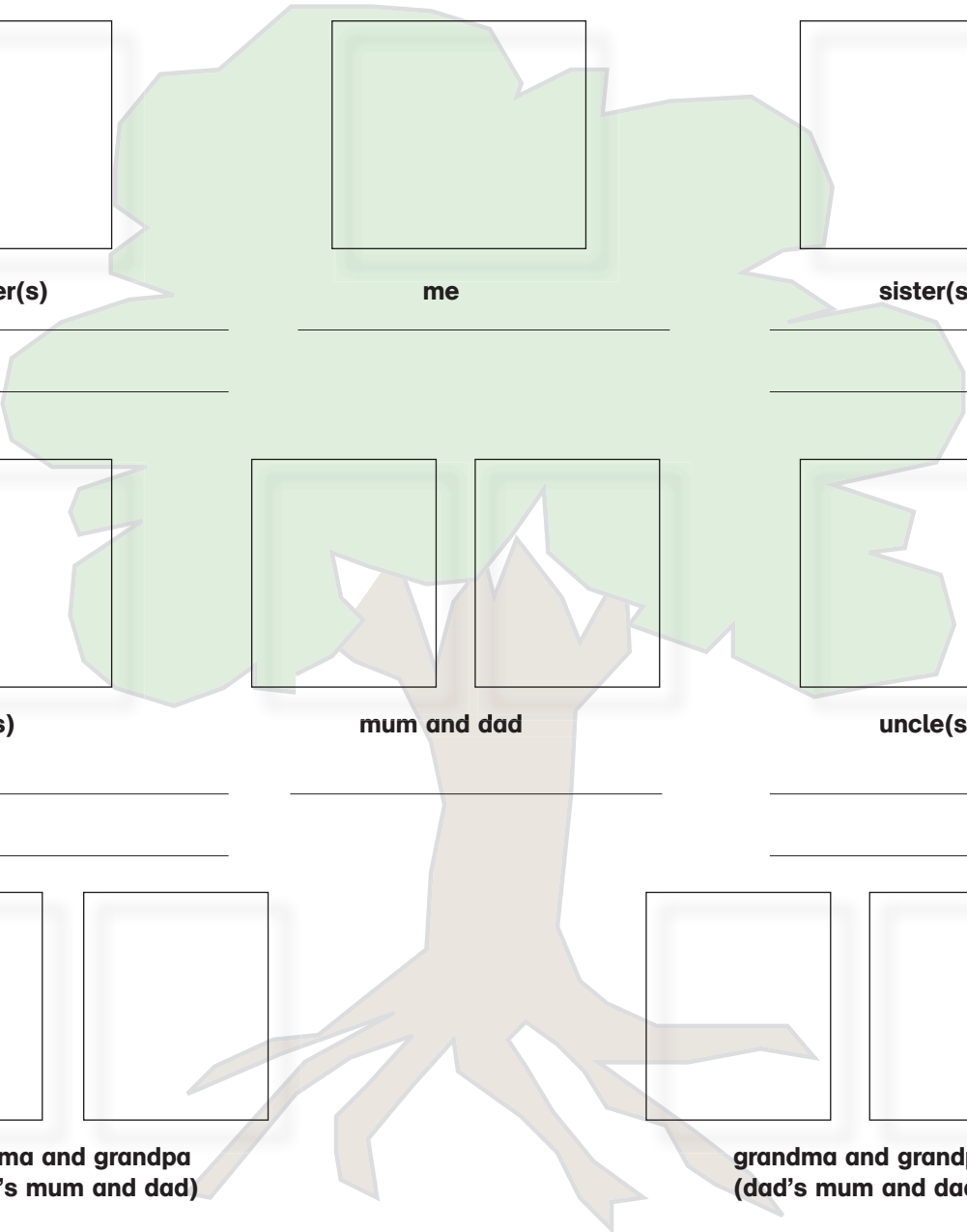
Тази тетрадка е на:



My family tree

Трудност: 1
 Лексика: Членове на семейството
 Цели: Упражняване на думи
 Подходящо за страници: 6 - 11

Тук можеш да нарисуваш твоето семейно дърво. Напиши имената на членовете от семейството ти на празните редове. Нарисувай ги или залепи снимки.



brother(s)

me

sister(s)

aunt(s)

mum and dad

uncle(s)

grandma and grandpa
(mum's mum and dad)

grandma and grandpa
(dad's mum and dad)

Hello!

Трудност:	2
Лексика:	Име, произход, семейство
Цели:	давам информация за себе си, отговарям на въпроси
Подходящо за страници:	6 - 11

Бен и Тим се запознават. Те имат много какво да си кажат и искат да научат повече един за друг. Допълни разговора ми, като избереш подходящ отговор към всеки въпрос.

Ben: Hello, I'm Ben. What's your name?

Tim: _____

Ben: Where are you from?

Tim: _____

Ben: Have you got a brother?

Tim: _____

Ben: Have you got a sister?

Tim: _____



Yes, I have. His name is Sam.

No, I haven't.

Hi, my name's Tim.

I'm from Jamaica.

Leo's family quiz

Трудност: 3
 Лексика: Членове на семейството
 Цели: разбирам английски дефиниции
 Подходящо за страници: 6 - 11

Лео обича кръстословици. Той е съставил една и за теб. Да видим дали ще решиш. Става въпрос за семейството му. Напиши правилните думи в квадратчетата. От буквите в квадратчетата с номера ще можеш да образуваш двете търсени думи.

She's my mum's and dad's child. She's not my brother. She's my

	1				2
--	---	--	--	--	---



He's mummy's husband. He's my

3				4
---	--	--	--	---



He's dad's brother. He wears glasses. He's my

	5		6	
--	---	--	---	--



They're my aunt's children. Their names are Abi and Rachel. They are my

			7		
--	--	--	---	--	--



Tim likes Ben. Tim is Ben's

8		9			
---	--	---	--	--	--



She's my mum's mum. She has grey hair. She's my

		10			11
--	--	----	--	--	----



Dad loves my mum. She's his

		12	13
--	--	----	----



They're my

8	10	11	1	6	4
---	----	----	---	---	---

and

12	2	9	13	5	3	7
----	---	---	----	---	---	---

Сега можеш да сравниш в раздела „Me, my family and friends“ дали отговорът е верен. Да? Браво на теб!

What's the time?

Трудност:	1
Лексика:	Часово време
Цели:	Разбиране и назоваване на часовото време
Подходящо за страници:	12 - 17

Свържи часовниците с правилното време.



six o'clock



half past ten



quarter to three



half past eight



quarter to four



quarter past seven

When do you get up?

Трудност: 2
 Лексика: Часово време
 Цели: Посочване на часовото време
 Подходящо за страници: 12 - 17

Кога ставаш? А кога закусваш? Допълни изреченията и нарисуй стрелки на часовниците с правилното време.

I get up at



I have breakfast at



I go to school at



I have lunch at



I do my homework at



I play with my friends at



I go to bed at



Teacher says ...

Трудност:	3
Лексика:	Насоки от учителя
Цели:	Разбиране на насоки
Подходящо за страници:	18 - 25

В часа на английски език сигурно говорите само на английски?
Ти разбираш всичко или почти всичко, нали? Провери още веднъж познанията си. Свържи правилно.

Добро утро!

Listen to the story.

Да започваме!

Can you clean the blackboard, please.

Моля, извадете пеналите си.

Quiet, please!

Седнете.

Find a partner, please.

Можеш ли да изтриеш дъската?

Colour in the picture.

Оцвети рисунката.

Put your things away, please.

Чуйте историята.

Please take out your pencil case.

Тишина.

Good morning.

Браво!

It's your turn.

Правилно!

Let's begin.

Изберете си партньор.

Sit down.

Сега е твой ред.

Well done!

Съберете нещата си.

That's right!


На страница 25 в речника можеш да провериш отговорите.

Ben's room

Трудност:	1
Лексика:	Мебели и предмети в къщата
Цели:	Упражняване на лексиката
Подходящо за страници	26 - 33

Бен показва на приятеля си Тим стаята си. Можеш ли да намериш тези предмети в стаята на Бен? Отбележи тези, които си намерил/а. Внимавай! Някои предмети ги няма в стаята на Бен.

Ако се затрудняваш със значението на думите, провери в раздела My home.

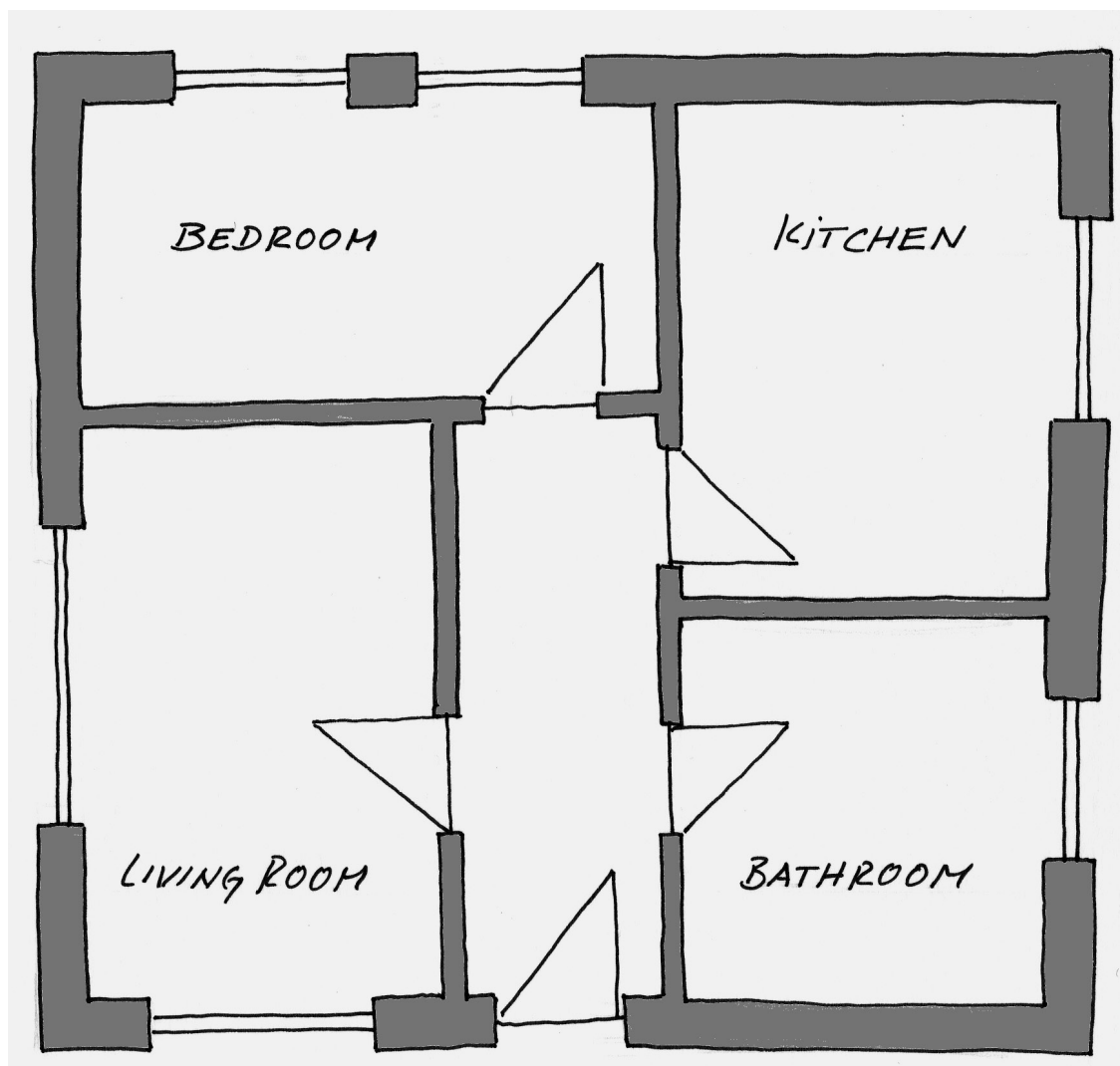



- bed ☐
- bath ☐
- lamp ☐
- shelf ☐
- sofa ☐
- desk ☐
- chair ☐
- television ☐
- computer ☐
- sink ☐
- chimney ☐
- door ☐

At home

Трудност:	2
Лексика:	Мебели и стаи
Цели:	Упражняване на лексиката
Подходящо за страници:	26 - 33

Тим и семейството му се местят. Носачите искат да знаят къде да поставят мебелите в новото жилище. Помогни им! Прецени кои мебели и уреди в коя стая трябва да се сложат и запиши английската дума в съответната стая върху плана.




Things that go bump in the night

Трудност:	2
Лексика:	Мебели и предмети в къщата
Цели:	Упражняване на лексиката
Подходящо за страници	26 - 33

И ти ли се страхуваш нощем? Изведнъж всичко изглежда различно и се чуват странни звуци. На английски това се казва *things that go bump in the night* или неща, които изведнъж издават странни звуци. Бен често така се чувства вечер и не може да заспи.

Помогни му, като напишеш названията на нещата в стаята му, за да може веднага да ги разпознае в тъмното.



Months and seasons

Трудност:	1
Лексика:	Месеци и сезони
Цели:	Познаване на месеците и съотнасянето им със сезоните
Подходящо за страници	34 - 39

Кои месеци към кой сезон спадат? Напиши на английски правилните месеци до картинките. Първата буква вече е написана.

spring

M _ _ _ _

A _ _ _ _

M _ _



summer

J _ _ _

J _ _ _

A _ _ _ _



autumn

S _ _ _ _ _

O _ _ _ _

N _ _ _ _ _



winter

D _ _ _ _ _

J _ _ _ _ _

F _ _ _ _ _



Провери отговорите на страници 38 и 39 в речника.

The days of the week

Трудност:	2
Лексика:	Дни на седмицата
Цели:	Изписване дните на седмицата, азбучна подредба
Подходящо за страници:	34 - 39

Ти знаеш дните на седмицата и можеш да ги кажеш в правилен ред. Можеш ли да ги подредиш по азбучен ред като в истински речник? Това значи да не обръщаш внимание кой ден след кой идва, а да погледнеш, с каква буква започва всеки ден. При месеците например по азбучен ред първо трябва да стои April. След него идва August, защото когато първата буква е една и съща, трябва да погледнем каква е втората буква в думата. Когато първите две букви са еднакви, трябва да се погледне третата буква като при June и July. Коя от двете думи трябва да стои първо? Правилно, July, защото l стои преди n в азбуката.

Сега ти си наред. Подреди английските дни на седмицата по азбучен ред.

1. _____
2. _____
3. _____
4. _____
5. _____
6. _____
7. _____

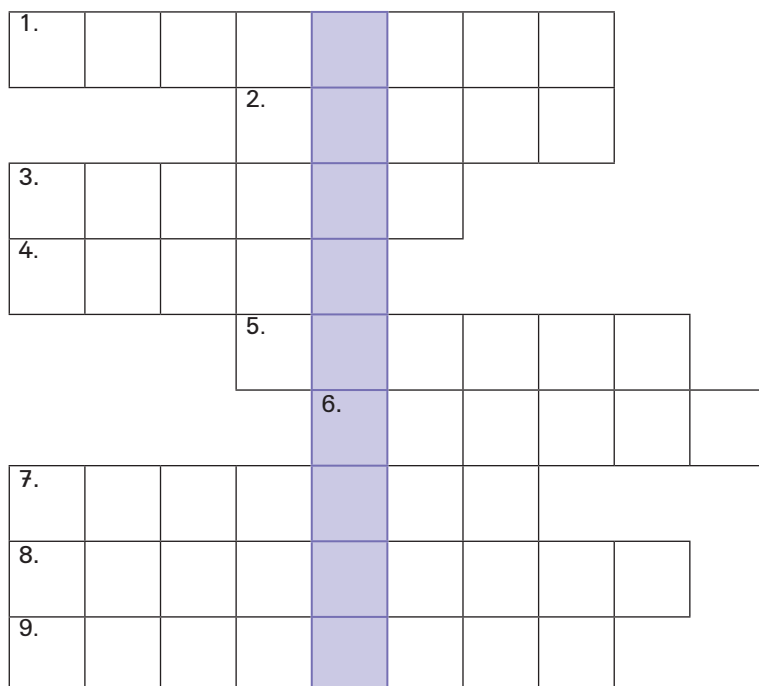
Когато напишеш дните на седмицата, опитай се да ги намериш в речника на страница 150. Думите в него са подредени по азбучен ред. Така можеш да провериш, дали твоята подредба е правилна.

A crossword puzzle

Трудност: 3
 Лексика: През годината
 Цели: Разбиране на дефиниции, упражняване на думи
 Подходящо за страници: 34 - 39

Тук ще намериш дефиниции на девет английски думи, които със сигурност знаеш. Ако не ги знаеш, можеш да провериш в речника. Попълни кутийките. Буквите в сините кутийки образуват дума - название на нощ, в която хората обичат да се плашат.

1. На този ден ставаш с една година по-голям/а.
2. С тази дума започва най-популярната песен за рожден ден на света.
3. Гасиш ги върху торта за рожден ден или на Коледа.
4. Четвъртият месец в годината, в първия ден на който хората си правят шеги.
5. На този ден започва училището.
6. Към този сезон спадат месеците December, January, February..
7. За това се радваш на Коледа, на рождения си ден и винаги, когато го получаваш.
8. Денят преди today се нарича ...
9. В него стоят всички дни, седмици и месеци в годината.



Springtime

Трудност:	2
Лексика:	Информация за пролетта
Цели:	Съставяне на мисловна карта и рисуване на картина
Подходящо за страници:	40 - 47

За какви думи се сещаш, когато мислиш за пролет? Слънце, цветя, определен цвят, Великден, ...? Вече знаеш много думи на английски. Запиши ги около думата *spring*. Ако се сещаш за още думи, нарисуй нови лъчи и ги запиши.



Готови? Вземи нов лист хартия и нарисуй красива пролетна рисунка. В нея трябва да е изобразена всяка дума, която си написал/а по темата *spring*.

What's the weather like?

Трудност: 2
 Лексика: Метеорологично време
 Цели: Активиране на лексиката
 Подходящо за страници: 40 - 47

През пролетта и особено през април времето е много променливо. Знаеш ли английските думи за тези картинки? Запиши ги в квадратчетата. Ако се колебаеш, провери в раздела Spring в речника. Буквите от квадратчетата с номера образуват английската дума за гумени ботуши, които на галено се наричат wellies.




		1		
--	--	---	--	--



		2	
--	--	---	--



3		4						
---	--	---	--	--	--	--	--	--



			5
--	--	--	---




6						7	
---	--	--	--	--	--	---	--



		8	
--	--	---	--

9		
---	--	--



Решение

5	7	3	3	8	2	4	6	1	2
---	---	---	---	---	---	---	---	---	---

b	1	1	6	9
---	---	---	---	---

Hide and seek

Трудност:

3

Лексика:

Лексика на тема пролет

Цели:

Активиране на лексиката, разпознаване на думи

Подходящо за страници:

40 - 47

В мрежата от букви се крият думите за тези предмети. Ще ги намериш ли? Можеш да търсиш по хоризонтала, по вертикала и по диагонал. Ако не знаеш думата на английски, провери в раздела Spring в речника.



E	J	B	F	R	A	I	N	B	O	W
L	A	M	B	X	C	I	M	W	K	E
P	B	S	A	C	L	O	U	D	L	L
I	N	S	T	U	N	N	E	S	T	L
D	U	B	L	E	X	Z	Y	K	I	I
O	G	U	M	B	R	E	L	L	A	E
B	J	A	R	W	O	E	V	G	U	S
I	S	D	U	C	K	P	G	K	D	C
R	W	F	E	L	A	M	L	G	P	H
D	T	H	D	A	F	F	O	D	I	L



Hobbies

Трудност:	1
Лексика:	Видове спорт
Цели:	Упражняване на думи, изразяване на предпочитания
Подходящо за страници:	48 - 55

Тук са написани различни видове спорт. Някои от тях със сигурност харесваш, други не. Допълни изреченията, като напишеш *like* или *don't like* в зависимост от това дали харесваш или не харесваш съответния спорт.


Например:

I like skiing.

I don't like dancing.

Сега ти си наред!

- I *football.*
- I *swimming.*
- I *skateboarding.*
- I *tennis.*
- I *cycling.*
- I *basketball.*
- I *ice-skating.*
- I *running.*
- I *table tennis.*
- I *skating.*



Ако се колебаеш за значението на думата, провери в речника в раздела Hobbies and sports.

Instruments

Трудност: 2
 Лексика: Музикални инструменти
 Цели: Проверка в речника
 Подходящо за страници: 48 - 55



- В урока 'Hobbies and sports' научаваме названията на различни инструменти. Можеш ли да преброиш колко са инструментите?

There are instruments.

- Напиши на английски имената на инструментите.

.....

.....

- Колко твои съученици свирят на инструмент? Можеш ли да намериш поне три деца, които свирят на някакъв инструмент? Запиши названията на инструментите.

Можеш да зададеш на съучениците ти тези въпроси.

Ти: Do you play an instrument?

Съученик: Yes, I do. / No, I don't.

Ти: Can you play the piano / the trumpet /?

Съученик: Yes, I can. / No, I can't.

Тук можеш да запишеш имената на приятелите ти и инструментите, на които те свирят.

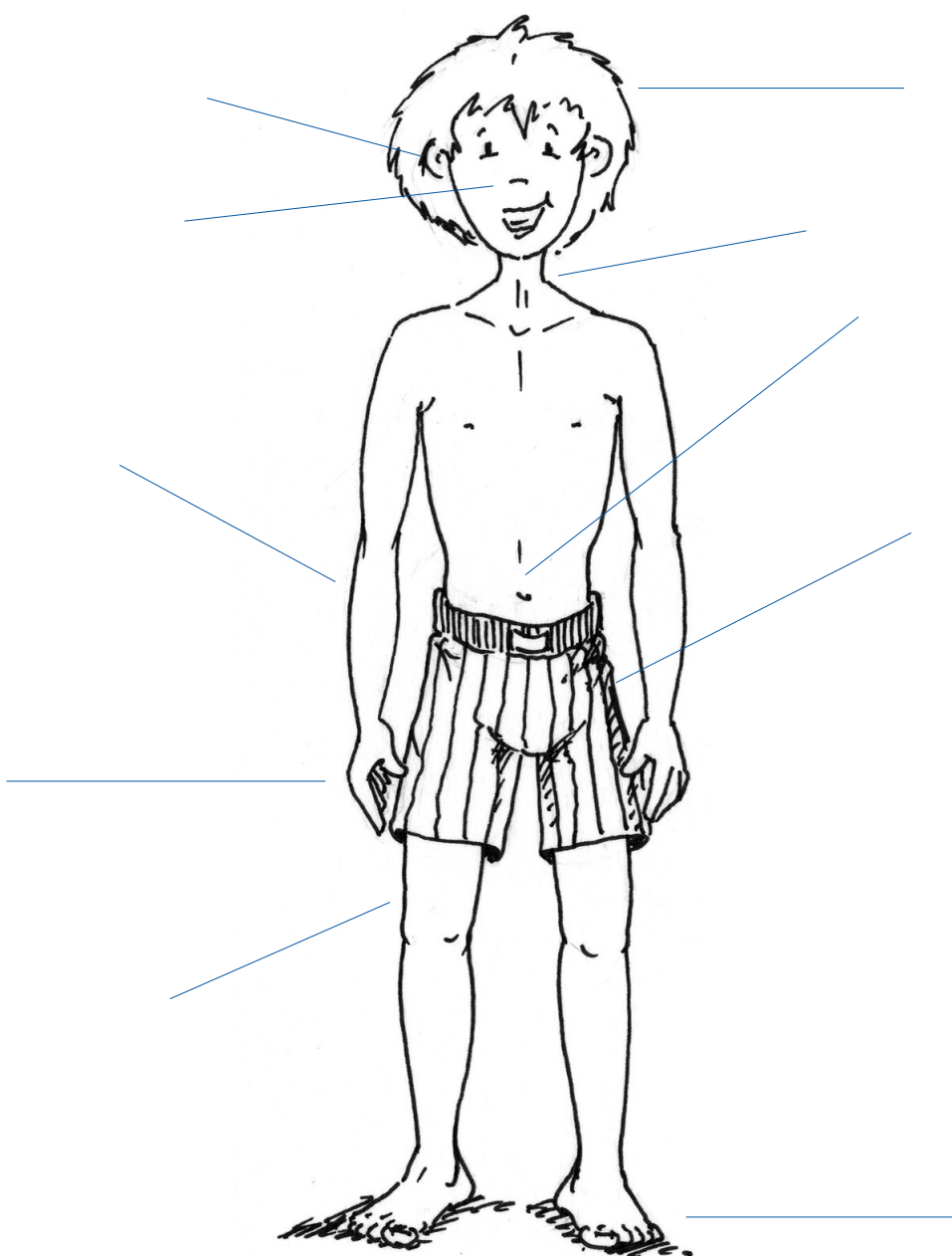
име	инструмент

My body

Трудност:	2
Лексика:	Части на тялото
Цели:	Упражняване на думи
Подходящо за страници:	56 - 61

Това е Бен. Вече го познаваш от речника. Можеш ли да запишеш частите на тялото? Думите ще ти помогнат.

hand foot bottom head arm ear tummy nose leg neck



My clothes

Трудност: 2
 Лексика: Дрехи
 Цели: Назоваване на дрехи и цветове
 Подходящо за страници: 62 - 69

С какво си облечен/а днес? Със сигурност вече можеш да кажеш.
 Виж какво казва дядото.



Сега ти си наред.

I'm wearing

.....

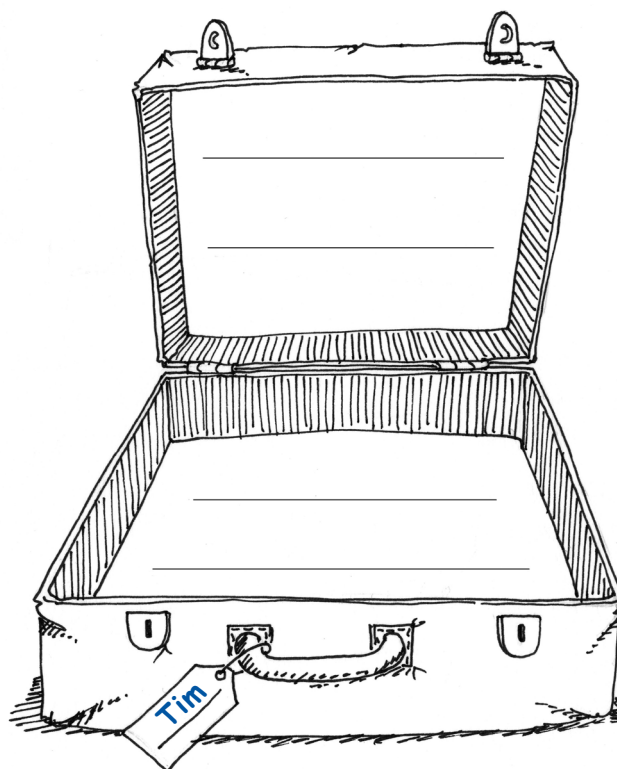
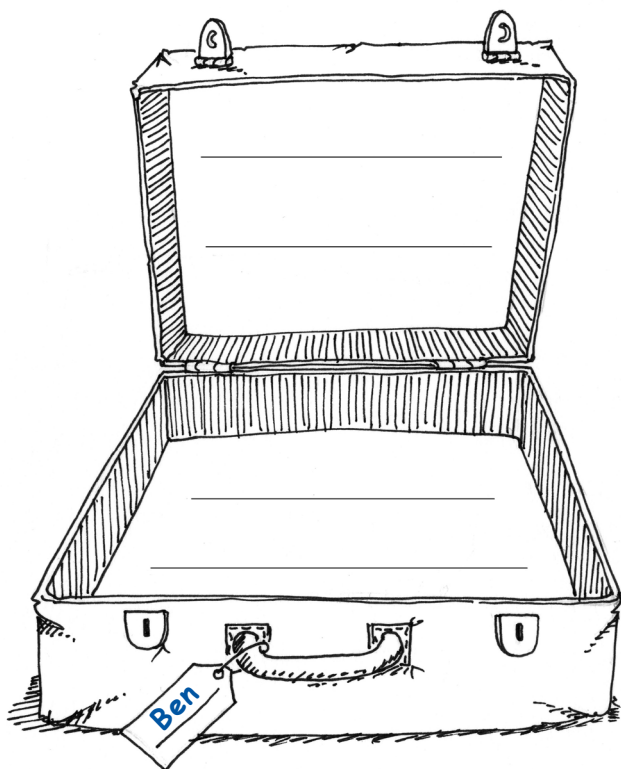
.....

Тук можеш да нарисуваш дрехите, с които си облечен/а.

The right clothes

Трудност: 2
 Лексика: Дрехи
 Цели: Упражняване на думи
 Подходящо за страници: 62 - 69

Бен и Тим заминават на почивка. Бен отива да кара ски в планината, а аТим ще посети дядо и баба в Ямайка, където е топло и слънчево. И двамата събират багаж. Можеш ли да им помогнеш? Напиши правилните названия на дрехи в съответния куфар.



At the beach

Трудност:	1
Лексика:	На плажа
Цели:	Упражняване на думи
Подходящо за страници:	70 - 75

Ема и Бен обожават да прекарват ваканцията си на морето. За щастие, когато живееш на голям остров като Великобритания, никога не си далече от морето. По време на пътуването Ема е направила списък на много предмети, които са свързани с морето.

Можеш ли да намериш тези предмети на картината? Отбележи тези, които намериш, с кръстче. Един предмет липсва. Ще откриеш ли, кой?



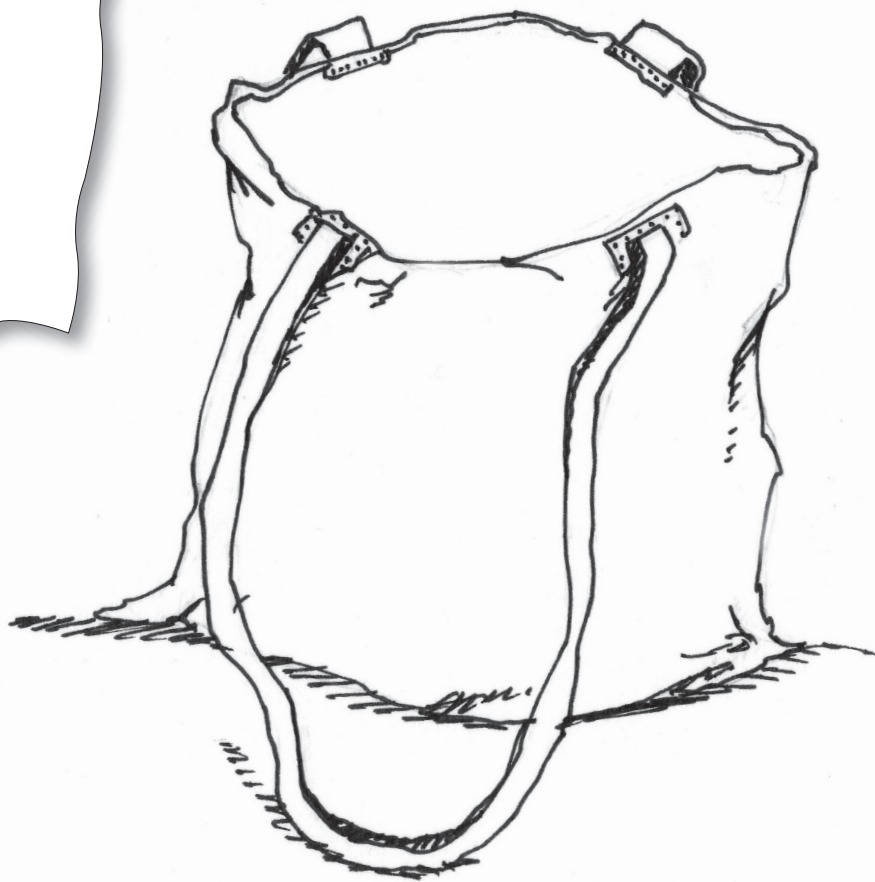
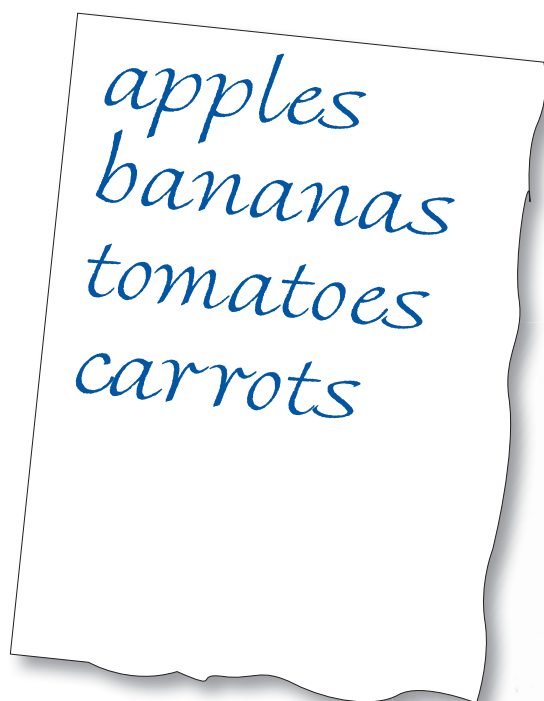
Списъкът
на Ема:

beach ball	shark
boat	shell
crab	towel
lighthouse	seagull
sandcastle	ice cream
fish	bucket

A heavy shopping bag

Трудност:	1
Лексика:	Плодове и зеленчуци
Цели:	Разбиране на думи и използването им в картина
Подходящо за страници:	76 - 81

Ох, чантата на Бен е много тежка! Какво има в нея? Прочети списъка с покупки на Бен и ще разбереш. Нарисувай нещата от списъка в чантата на Бел. Едно от нещата Бен си е избрал сам. Какво е? Какво си избираш ти? Добави го в списъка и го нарисувай.



Going shopping

Трудност:	3
Лексика:	Пазаруване
Цели:	Разбиране на текст
Подходящо за страници:	76 - 81

Ема обича да ходи на пазара, защото продавачката на зеленчуци е много мила. Какво ѝ казва Ема? Допълни диалога с тези изрази.

Thank you!
And two oranges, please.
Here you are.
Hello!
I'd like five apples, please.
No thanks. How much is it?



Ема:



Продавачка: Hello! Can I help you?

Ема:

Продавачка: Here you are. Five apples.

Ема:

Продавачка: Here you are. Two oranges.

Ема:

Продавачка: Anything else?

Ема:

Продавачка: It's one pound twenty.

Ема:

Продавачка: Thank you. Bye!

На страница 78 в речника в раздела 'Going shopping' можеш да провериш дали изреченията са поставени на правилното място, т.е. дали диалогът има смисъл. Там можеш да провериш значението на думите и изреченията.

Mmm, yummy!

Трудност: 1
 Лексика: Храна
 Цели: Разказвам за предпочитанията си
 Подходящо за страници: 82 - 91

Майка ти забравя ли понякога какво обичаш и какво не обичаш да ядеш? Напиши й. Избери поне 5 неща, които харесваш, и 5 неща, които не харесваш.

<i>I like ...</i>	<i>I don't like ...</i>

Със сигурност вече можеш да напишеш, какво ядеш на закуска (**breakfast**), на обяд (**lunch**) и на вечеря (**dinner**). Ако не помниш думите, провери в разделите „Going shopping“ и „Food and drink“.

What do you have for breakfast?


I have for breakfast.

What do you have for lunch?

I have for lunch.

What do you have for dinner?

I have for dinner.



I'm hungry

Трудност:	2
Лексика:	Храна
Цели:	Използване на думи
Подходящо за страници:	82 - 91

Бен е гладен, но се чуди какво да яде. Как мислиш? Допълни диалога между Бен и майка му. Илюстрациите ще ти помогнат. Бен е много възпитан и казва "да, моля" и "не, благодаря".

Ben: Mum, I'm hungry.

Mum: Hello love. Would you like to eat something?

Ben: Yes,

Mum: What would you like to eat?

Ben: I'd like some

Mum: Would you like a?

Ben: No,

Mum: How about a?


Ben: I don't like

Mum: Would you like some?

Ben: Yes,

Mum: Are you thirsty?

Ben: No, I'm not.



Разбра ли всичко? Напиши тук какво яде Бен (*Ben eats*) и какво не яде (*Ben doesn't eat*).

Ben eats:

Ben doesn't eat:

My holiday

Трудност:	2
Лексика:	Ваканция, дестинации, превозни средства, времето,
Цели:	активности, упражняване на думи
Подходящо за страници:	92 - 97

На следващите две страници ще намериш ваканционен дневник, където можеш да запишеш всички свои спомени от ваканцията.



1. В коя страна си бил/а? Напиши названието ѝ на английски.
(на страница 97 в речника ще намериш списък с държави. Ако не откриваш страната, попитай някой възрастен)

I went to





2. Как стигна до там?

I went by:

☐ plane ☐ train ☐ lorry ☐ bus ☐ boat ☐ bike ☐ car



3. С кого беше на почивка? Нарисувай придружителите си или залепи снимка:





4. Какво беше времето там?

It was:

☐

sunny

☐

cloudy

☐

rainy

☐

windy

☐

foggy

☐

stormy



5. Какво прави по време на ваканцията? Със сигурност е било интересно.

I played ...

football.

☐

yes

☐

no

tennis.

☐

yes

☐

no

basketball.

☐

yes

☐

no

table tennis.

☐

yes

☐

no

I went ...

swimming.

☐

yes

☐

no

walking.

☐

yes

☐

no

cycling.

☐

yes

☐

no

riding.

☐

yes

☐

no

skateboarding.

☐

yes

☐

no

I went to ...

the zoo.

☐

yes

☐

no

a museum.

☐

yes

☐

no

the park.

☐

yes

☐

no

the beach.

☐

yes

☐

no

a castle.

☐

yes

☐



no

On holiday

Трудност: 2
 Лексика: Ваканция, превозни средства, плаж, сгради/
 Цели: места, упражняване на думи
 Подходящо за страници: 70 - 75, 92 - 97 и 102 - 107

Виждал/а ли си някога фар на летището или супермаркет на плажа? Някои неща откриваме обикновено само на определени места. Подреди думите към подходящите места, на които очакваш да ги видиш.

museum ♦ suitcase ♦ sandcastle ♦ supermarket ♦ shell ♦ ticket ♦
 sea ♦ plane ♦ park



airport	beach	town

The United Kingdom

Трудност:	3
Лексика:	Културна информация
Цели:	Използване на културна информация
Подходящо за страници:	92 - 97

Бен и Ема са били на лятна ваканция във Великобритания и са направили за теб тази гатанка. Бил/а ли си някога във Великобритания? Ако да, сигурно ще можеш да решиш гатанката! Ако не, можеш да прочетеш за страната в раздела On holiday в твоя речник.

1. Кой страни спадат към Обединеното Кралство?

.....

2. Как се казва столицата на Обединеното Кралство?

.....

3. Как се казва домът на британската кралица?

.....


4. Трите страни Англия, Шотландия и Уелс заедно се казват ...

.....

5. Как се казва островът, който се намира западно от Великобритания?

.....

6. Нарисувай знамето на Обединеното Кралство в правилните цветове (то често се среща в речника ти).



Autumn

Трудност: 2
 Лексика: Есен
 Цели: Упражняване на думи
 Подходящо за страници: 98 - 101

На тази страница има две думи, които нямат нищо общо с есента.
 Можеш ли да ги откриеш? Огради ги.



nut

pumpkin

apple

conker

Father Christmas

squirrel

Halloween

Easter egg

October

Bonfire Night

leaf



In town

Трудност:	1
Лексика:	Транспорт
Цели	Упражняване на думи
Подходящо за страници:	102 - 107

По улиците на града могат да се видят много различни превозни средства. Разгледай голямата картинка на страници 100 - 101 в речника и запомни какви превозни средства са изобразени там. След това отговори на въпросите с

Yes, there is. или
No, there isn't.

Is there an ambulance?

Is there a bike?

Is there a lorry?

Is there a plane?

Is there a train?


Is there a bus?

Is there a bulldozer?

Is there a fire engine?

Is there a motorbike?



Is there a yellow car?



Transport ABC

Трудност:	2
Лексика:	Превозни средства
Цели	Подредба на думи по азбучен ред
Подходящо за страници:	102 - 107

Със сигурност знаеш названията на тези пет транспортни средства на английски. Можеш ли да ги подредиш по азбучен ред? И петте думи започват с **A**, **B** или **C**.



Подреди думите по азбучен ред и ги запиши до буквата, с която започват:

A

.....

B

.....

C


.....

Fairy tale quiz

Трудност: 3
 Лексика: Приказка
 Цели: Упражняване на думи
 Подходящо за страници: 108 - 111

Долу ще намериш обясненията към 10 героя от различни приказки. Познай кои са те и запиши имената им в кръстословицата. От буквите в розово ще се получи английското название на известен приказан герой.

1. Тя носи островърха, черна шапка и лети върху метла.
2. Тя обикновено е много малка, има крила и може да прави магии.
3. Той е доста голям и могъщ.
4. Снежанка живее при седем от тях.
5. Съпругата на краля.
6. Синът на краля.
7. Дъщерята на краля.
8. Той ляга в леглото на баба и чака да дойде Червената шапчица.
9. Голяма къща, в която живеят кралят и кралицата.
10. Той може да бълва огън и е много опасен.



Знаеш ли коя е Cinderella? Тя е хубавото момиче, върху чийто крак пасва стъклена обувка, която принцът намира на стъпчицето на замък, след като тя си е тръгнала от бала. Правилно, Cinderella е английското име на Пепеляшка.

Animals

Трудност: 1
Лексика: Животни
Цели: Упражняване на думи
Подходящо за страници: 112 - 119

На село има много животни. Много от тях се срещат в речника ти. Свържи картинките с названието на животните.

cow

horse

sheep


hen

chick

goat

pig

donkey



My favourite animal

Трудност: 2
 Лексика: Животни
 Цели: Упражняване на думи и правопис
 Подходящо за страници: 112 - 119

Попълни липсващите букви. Последната буква на всяка дума е първата буква на следващата дума.

S ¹ E E ³
 I
 G ² A F F ⁴
 L
 A
 N
 T ⁵ G E
 A
 B
 T I S E

Буквите в номерираните кутийки образуват названието на любимото животно на Ема.

1	2	3	4	5

The hungry snake

Трудност: 3
Лексика: Животни
Цели: Разпознаване на думи и правопис
Подходящо за страници: 112 - 119

Леле, колко лакома змия! Кои животни е изяла? Прецени къде свършват и къде започват думите и огради названията на животните. Запиши думите върху редовете долу.



.....

.....

.....

.....

.....

.....

.....

.....

Winter colours

Трудност: 1
 Лексика: Цветове
 Цели: Упражняване на думи
 Подходящо за страници: 126 - 128, 136 - 145

Лео се радва, защото днес е коледа. Елхата е наредена и подаръците вече стоят под нея. Виж какъв цвят отговаря на всеки номер и оцвети картинката.



1 = green
 2 = red
 3 = yellow

4 = brown
 5 = blue
 6 = orange


7 = pink
 8 = purple
 9 = grey

Merry Christmas!

Трудност: 2
 Лексика: Зима, Коледа
 Цели: Използване на думи в мисловна карта
 Подходящо за страници: 120 - 125, 126 - 128

Колко английски думи вече знаеш, които са свързани със зимата или с Коледа? Разгледай тези думи. Знаеш ли как се казват на английски? Напиши колкото думи се сетиш върху стъклените топки. Ако не знаеш английската дума, провери в речника.

шейна коледна елха свещ сняг ангел звезда лед
 снежен човек Дядо Коледа снежна топка подарък ледена висулка



The wish list

Трудност:	2
Лексика:	Коледа
Цели	Упражняване на думи, изразяване на желания
Подходящо за страници:	126 - 128, 132 - 135

Във Великобритания децата слагат писмото до дядо Коледа или под вратата, или отвън на прозореца, или до камината така, че дядо Коледа лесно да го намери. Ти написал/а ли си вече писмото до дядо Коледа? Не? Да опитаме.

Допълни писмото с помощта на думи от раздела 'Merry Christmas' или 'My toys' и речника в края на книгата. Когато си готов/а, изрежи писмото и го остави на подходящо място за дядо Коледа.

*Dear Father Christmas,
For Christmas I'd like:*

.....

.....

.....

.....

.....

.....

A Christmas quiz

Трудност: 3
 Лексика: Коледа
 Цели: Упражняване на думи и културна информация
 Подходящо за страници: 126 - 128

В раздела 'Merry Christmas' си научил/а не само много английски думи, но и интересна информация за това как се празнува Коледа във Великобритания. Бен и Тим са измислили една трудна Коледна викторина. Провери какво знаеш.

1. На кой ден децата във Великобритания отварят подаръците си?
 Напиши тук думата на английски:

.....

2. Коя английска дума може да стои пред и зад следните две думи, така че да се образува нова дума?

..... tree

Father

3. Напиши думите на английски:

свещ

подарък

звезда

4. Какво съдържа един 'cracker'?

.....

.....

5. Знаеш ли какво обикновено ядат хората във Великобритания на Коледа? Ето отговора, обаче буквите в думата са се разбъркали. Подреди буквите в правилния ред и запиши думата:

k u r t e y



The email

Трудност:	3
Лексика:	Коледа, играчки, ваканция
Цели	Упражняване на думи и правопис
Подходящо за страници:	126 - 128, 132 - 135

Лили е заминала за коледните празници заедно със семейството си на ваканция. Тя пише на приятелката си Ема имейл. За съжаление при бързането е изпуснала интервалите и думите са се слели. Как да разбере Ема какво ѝ е написала Лили?

Помогни на Ема. Прочети думите и прецени къде започват и свършват. Образувай изречения и ги запиши.

Lily Thomas
Emma Porter

Dear Emma,

I'm in Austria.

For Christmas I got skis and a book.

What did you get for Christmas?

Lily

Lily Thomas
Emma Porter

Dear Emma,

.....

.....




.....

Lily

My toys

Трудност: 2
 Лексика: Ирачки
 Цели: Упражняване на думи и правопис
 Подходящо за страници: 132 - 135

Можеш ли да четеш огледален шрифт? Ако не можеш, вземи едно огледало и го сложи отдясно до думите, за да разбереш как се казват тези играчки на английски. Запиши названията им.


 doll
 
 train
 
 book
 
 teddy bear
 
 game
 
 car
 
 doll's house

Colours

Трудност: 1
 Лексика: Цветовете
 Цели: Упражняване на думи
 Подходящо за страници: 136 - 145

Оцвети петната в правилния цвят.



red



blue



grey



silver



gold



yellow



pink



green



black



brown



orange




purple

Opposites


Трудност:	2
Лексика:	Противоположности
Цели:	Упражняване на думи
Подходящо за страници:	136 - 145

Противоположностите се привличат. Мъфин е доста палав, а Бен по-скоро е спокоен, но те се обичат! Можеш ли да свържеш противоположностите правилно? Избери подходящите английски думи от списъка и ги запиши на правилното място.


little ♦ slow ♦ sad ♦ cold ♦ right ♦ young ♦ short ♦ dry ♦ light ♦ thin



happy – sad
...




long –




fat –




big –




left –




heavy –



hot –



fast –



wet –




old –

True or false?

Трудност:	3
Лексика:	Описващи думи, животни
Цели:	Описание на предмети, въпроси, отговори
Подходящо за страници:	136 - 145

Верни ли са тези изречения? Ако са верни, отбележи в квадратчето 'true' (вярно), ако не са верни, отбележи в квадратчето 'false' (невярно).

Elephants are big.	True <input type="checkbox"/>	False <input type="checkbox"/>
Horses have two legs.	True <input type="checkbox"/>	False <input type="checkbox"/>
Penguins are black and white.	True <input type="checkbox"/>	False <input type="checkbox"/>
Giraffes have long necks.	True <input type="checkbox"/>	False <input type="checkbox"/>
Donkeys say 'moo'.	True <input type="checkbox"/>	False <input type="checkbox"/>



Изиграй една игра на въпроси и отговори с приятелите ти. Потърси в раздела 'Animals' в речника животни. Избери едно. Приятелите ти трябва да ти задават въпроси и да се опитат да познаят, за кое животно става въпрос.

Например:

Is it big? / Is it little?
Is it brown?
Does it have four legs?
Does it say 'moo'?


Ти отговаряш:

Yes, it is. / No, it isn't.
Yes, it does. / No, it doesn't.


How many?

Трудност: 1
 Лексика: Числителни
 Цели: Разпознаване на числителни
 Подходящо за страници: 146 - 149


Нарисувай правилния брой банани в квадратите.



two bananas



one banana



five bananas





three bananas

Telephone numbers

Трудност: 1
 Лексика: Числителни
 Цели: Разпознаване на връзка между дума и цифра
 Подходящо за страници: 146 - 149

Кой мобилен телефон на кого е?



One, two, three ...

Трудност: 2
 Лексика: Числителни
 Цели: Правопис и съотнасяне на числителни
 Подходящо за страници: 146 - 149

Попълни във всяко кръгче липсващите букви и образувай думи. Напиши думите с цифри в белите кръгчета.

tw_

_ine

one

1

_ineteen

twelv_

si_

t_n

_ighteen

fourte_n

six_ee

tw_nty

f_ve

_our

el_ven

thi_teen

_ifteen

eig_t

sev_nteen

th_ee

s_ven

Where's Muffin?


Трудност: 1
 Лексика: Предлози
 Цели: Упражняване на думи
 Подходящо за страници: 146 - 149

Мъфин е доста палав. Вместо да си седи послушно в креватчето, той само прави поразии! Свържи картинките с подходящата думичка.

in




under




behind



in front of



next to




Where?

Трудност: 2
 Лексика: Предлози
 Цели: Упражняване на думи, четене по карта
 Подходящо за страници: 146 - 149, 102 - 107,

Тук е изобразена улицата, на която живее Бен. Разгледай картата и допълни изреченията с подходящата думичка.
 Избери от този списък:

opposite in next to in front of behind between




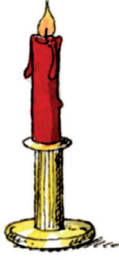






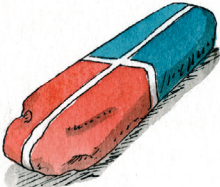







The supermarket is opposite the station.













Но къде са превозните средства?













The park is the station.
 The playground is the park.
 The house is the park.
 The hospital is the supermarket
 and the house.













The bus stop is the park.
 The bike is the park.
 The lorry is the station.
 The red car is the lorry.




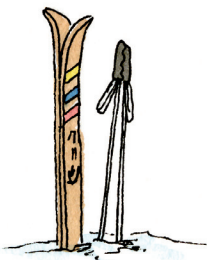








	computer		glue
	school bag		pencil sharpener
	bed		scissors
	sofa		cupboard
	candle		table

	piano		skateboard
	pen		drums
	rubber		trumpet
	bath		cloud
	house		Easter egg
	birthday cake		lightning

	pencil case		present
	rainbow		storm
	sun		umbrella
	wind		boat
	plane		taxi
	Easter bunny		train

	flower		ambulance
	car		bulldozer
	motorbike		fire engine
	dwarf		castle
	witch		fairy
	elephant		cow

	leaves		frog
	tree		goat
	bus		hippo
	lorry		monkey
	dragon		pig
	giant		snowman

	duck		Father Christmas
	orange		skis
	blue		yellow
	horse		red
	penguin		green
	Christmas tree		rain

Word families

Трудност:	2
Лексика:	Думи на различни теми
Цели:	Разпознаване и образуване на думи
Подходящо за страници:	преговор
Подготовка:	Съставяне на карти с думи на различни теми

Тази игра може да се играе по двойки или в малки групи. Трябва Ви тесте карти с думи на различна тематика (напр. членове на семейството, животни, плодове, мебели, транспортни средства, цветове, месеци и под.), като всяка се изрязва и се надписва. Картите се размесват и се слагат на масата с думите нагоре. Кажете на децата да извадят картите, на които са написани напр. членовете на семейството. След това децата търсят всички карти, на които са написани названията на животни и т.н.

Играта може да се разнообрази. Можете да играете с повече или по-малко карти или да използвате само думи, които започват с една и съща буква или се състоят от еднакъв брой срички, или назовават предмети, които могат да летят и под. Можете да запишете думите и на лист хартия. Децата трябва да орадят търсените думи с един и същи цвят.

Word tennis

Трудност:	2
Лексика:	Думи, които имат нещо общо
Цели:	Разпознаване на общи черти
Подходящо за страници:	преговор

Тази игра се играе по двойки. Раздават се точки като при тениса, като в този случай топката са думи. Дете 1 "сервира" на дете 2 дума. Дете 2 казва дума, която се отнася към същата тема. Играта, докато някое от децата спре, напр.

Дете 1: banana
Дете 2: apple
Дете 1: orange
Дете 2: не може да назове думи
Резултатът е 15 : 0 за дете 1.
Дете 1: piano
Дете 2: drums
Дете 1: кне може да назове думи
Резултатът е 15 : 15

Вместо думи по една тема децата могат да използват думи с една и съща буква или с думи, които започват с последната буква на предходната назована дума.